

SESSION 2023

BACCALAURÉAT PROFESSIONNEL

TECHNICIEN OUTILLEUR

Épreuve E2 : Élaboration du processus de réalisation d'un outillage

Durée de l'épreuve : 4 heures

Coefficient 3

Dès que le sujet vous est remis, assurez-vous qu'il est complet

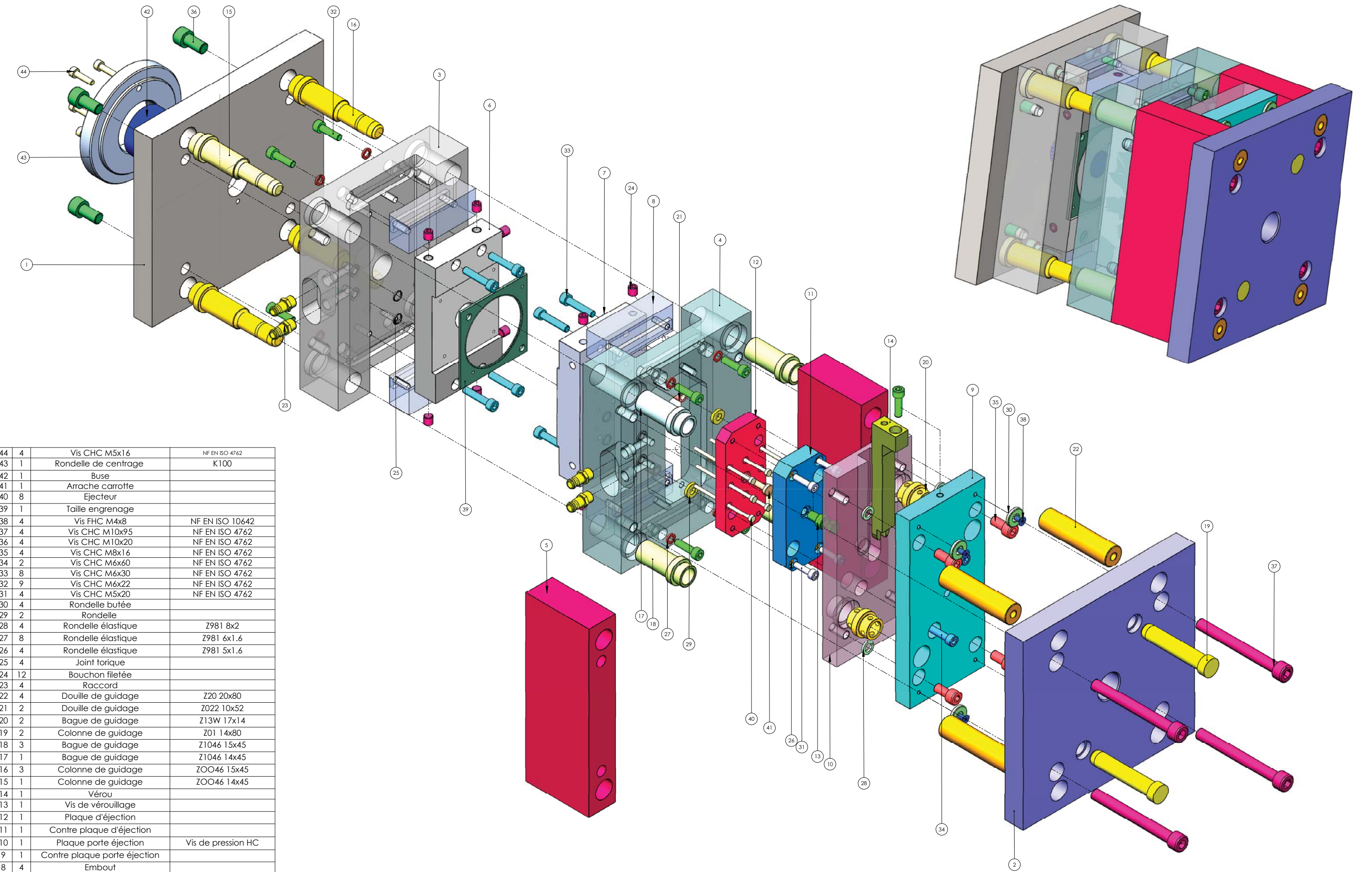
DOSSIER TECHNIQUE

Documents DT01 à DT14

Le dossier technique comprend :

Vue éclatée du moule engrenage hélicoptère avant modification	DT01
Dessin de définition de l'engrenage hélicoptère	DT02
Dessin de définition de la plaque empreinte partie fixe monobloc	DT03
Nomenclature des phases de la plaque empreinte partie fixe monobloc	DT04
Fiches matériaux 1 - 2 - 3	DT05 – DT06
Taraudage – Cotes de pré-perçage	DT06
Norme ISO 2768	DT07
Table de choix des Ajustements	DT07 – DT08
Extrait catalogue d'outils coupants	DT08 à DT11
Parc machine de l'entreprise GENTILIN	DT12
Caractéristiques de différents matériaux plastiques	DT13
Paramètres d'électroérosion par enfonçage	DT13 – DT14
Tarif matière pour une longueur de 500 mm	DT14

BACCALAURÉAT PROFESSIONNEL TECHNICIEN OUTILLEUR	SUJET	Session 2023
Épreuve : U2 – Élaboration du processus de réalisation d'un outillage	Code :	DT 00 / 14



44	4	Vis CHC M5x16	NF EN ISO 4762
43	1	Rondelle de centrage	K100
42	1	Buse	
41	1	Arrache carotte	
40	8	Ejecteur	
39	1	Taille engrenage	
38	4	Vis FHC M4x8	NF EN ISO 10642
37	4	Vis CHC M10x95	NF EN ISO 4762
36	4	Vis CHC M10x20	NF EN ISO 4762
35	4	Vis CHC M8x16	NF EN ISO 4762
34	2	Vis CHC M6x60	NF EN ISO 4762
33	8	Vis CHC M6x30	NF EN ISO 4762
32	9	Vis CHC M6x22	NF EN ISO 4762
31	4	Vis CHC M5x20	NF EN ISO 4762
30	4	Rondelle butée	
29	2	Rondelle	
28	4	Rondelle élastique	Z981 8x2
27	8	Rondelle élastique	Z981 6x1.6
26	4	Rondelle élastique	Z981 5x1.6
25	4	Joint torique	
24	12	Bouchon fileté	
23	4	Raccord	
22	4	Douille de guidage	Z20 20x80
21	2	Douille de guidage	Z022 10x52
20	2	Bague de guidage	Z13W 17x14
19	2	Colonne de guidage	Z01 14x80
18	3	Bague de guidage	Z1046 15x45
17	1	Bague de guidage	Z1046 14x45
16	3	Colonne de guidage	Z0046 15x45
15	1	Colonne de guidage	Z0046 14x45
14	1	Vérou	
13	1	Vis de verrouillage	
12	1	Plaque d'éjection	
11	1	Contre plaque d'éjection	
10	1	Plaque porte éjection	Vis de pression HC
9	1	Contre plaque porte éjection	
8	4	Embout	
7	1	Plaque empreinte (partie mobile)	
6	1	Plaque empreinte (partie fixe)	
5	2	Entretoise	
4	1	Plaque porte empreinte mobile	
3	1	Plaque porte empreinte fixe	
2	1	Plaque de fixation (partie mobile)	
1	1	Plaque de fixation (partifixe)	
REP	NBR	DÉSIGNATION	OBSERVATION

BACCALAURÉAT PROFESSIONNEL TECHNICIEN OUTILLEUR

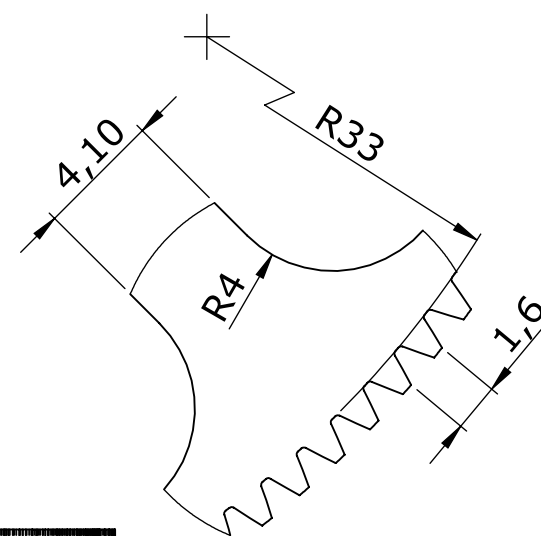
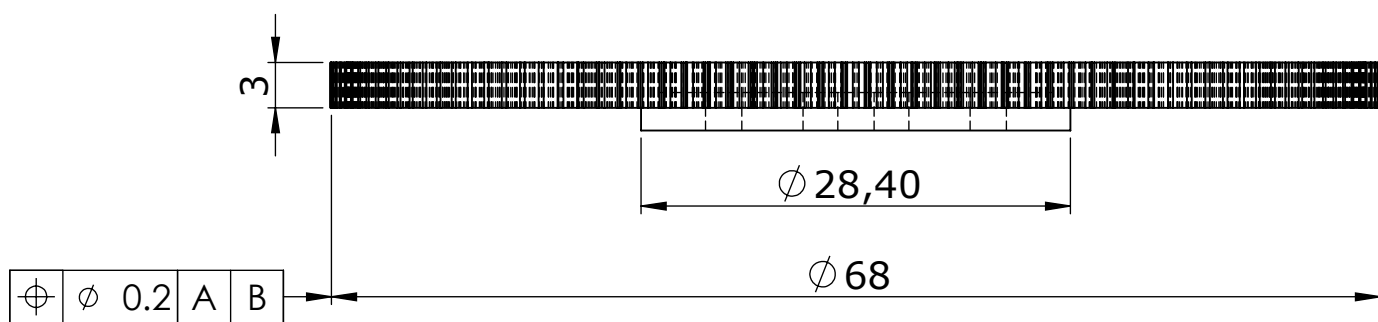
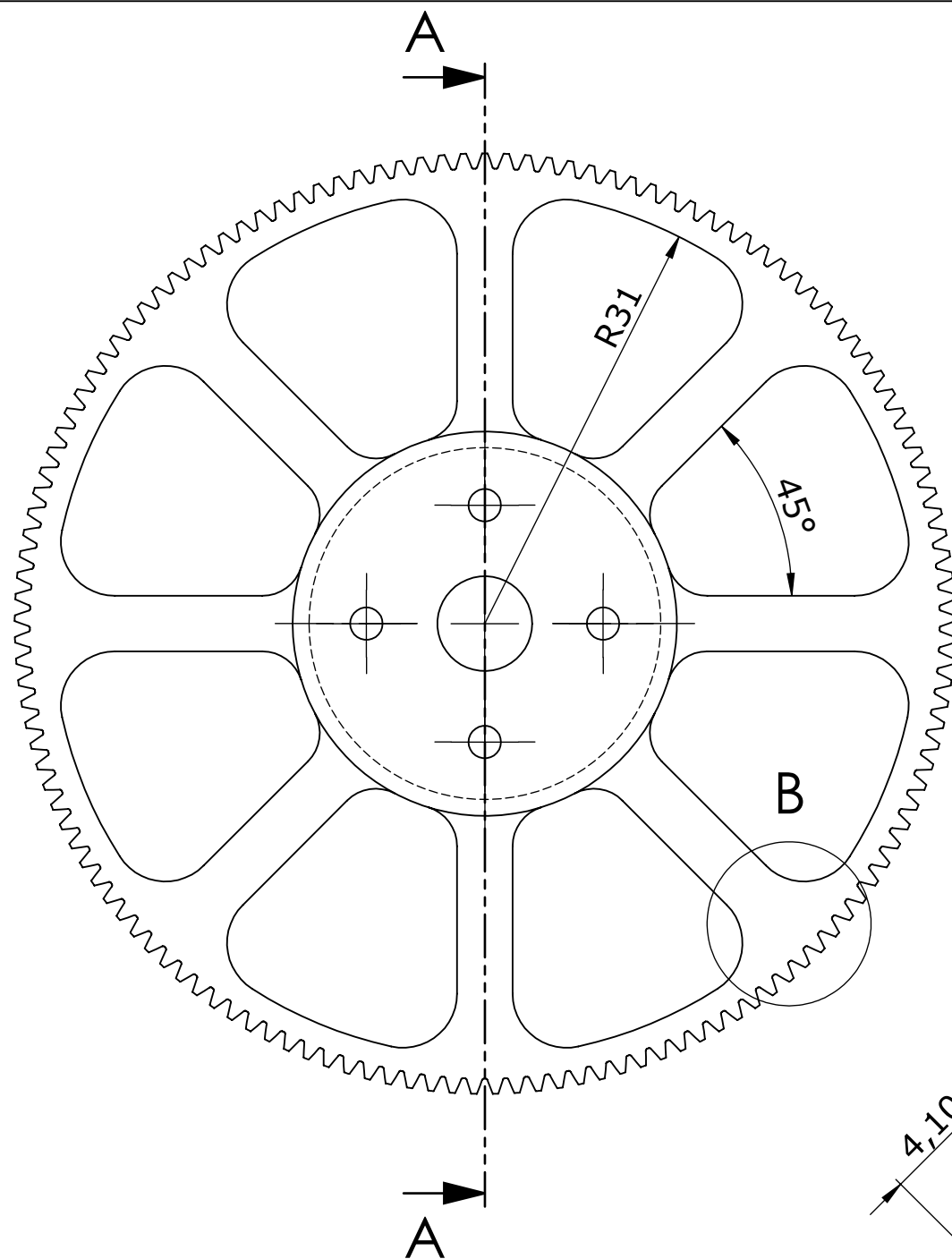
Vue éclatée moule engrenage hélicoptère avant modification

Epreuve : E2 - Élaboration du processus de réalisation d'un outillage

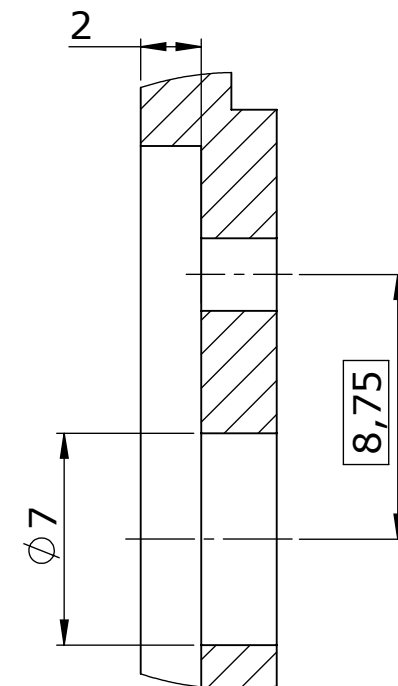
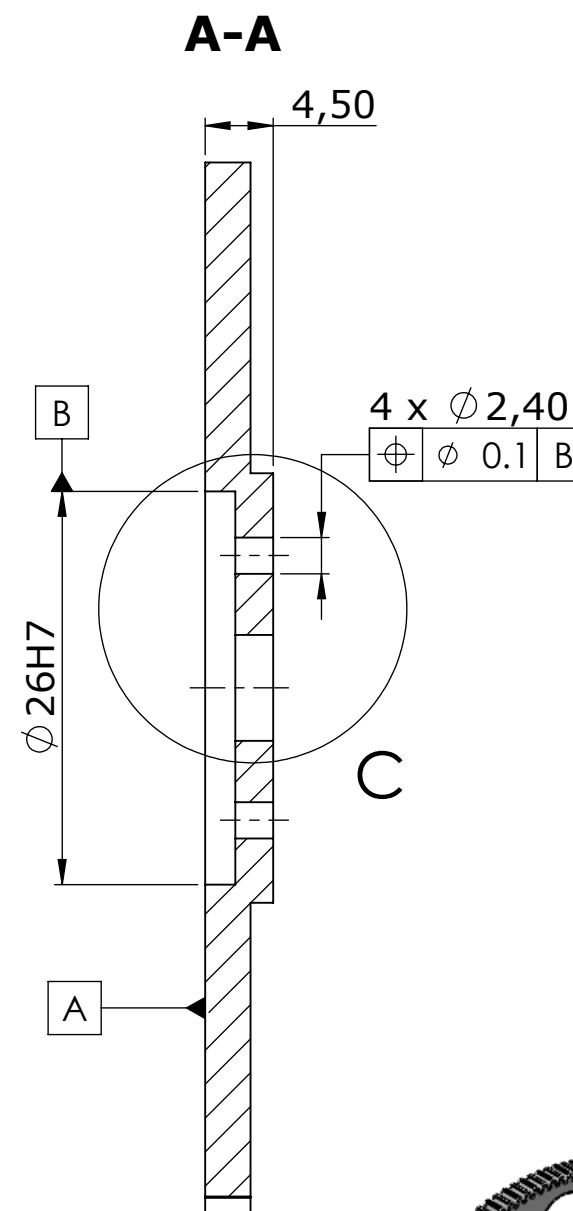
Échelle: 1:3

Session 2023

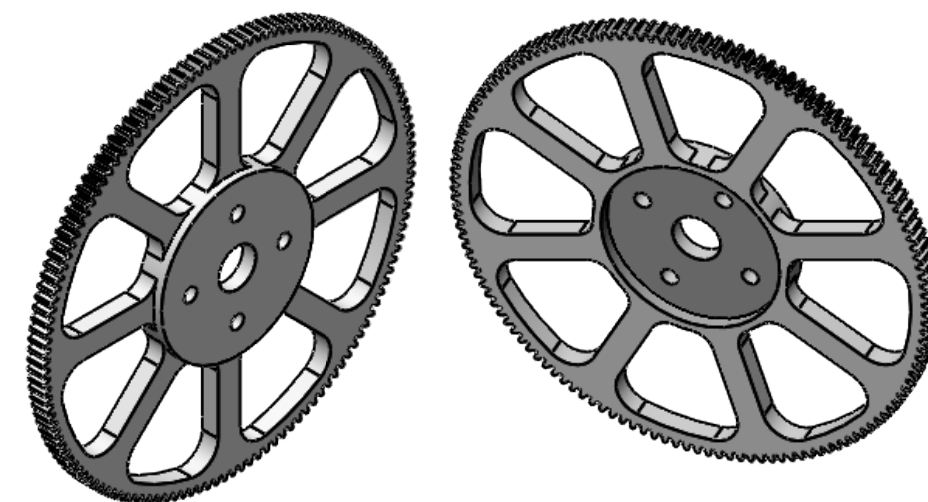
Format : A3 DT 01/14



Détail B

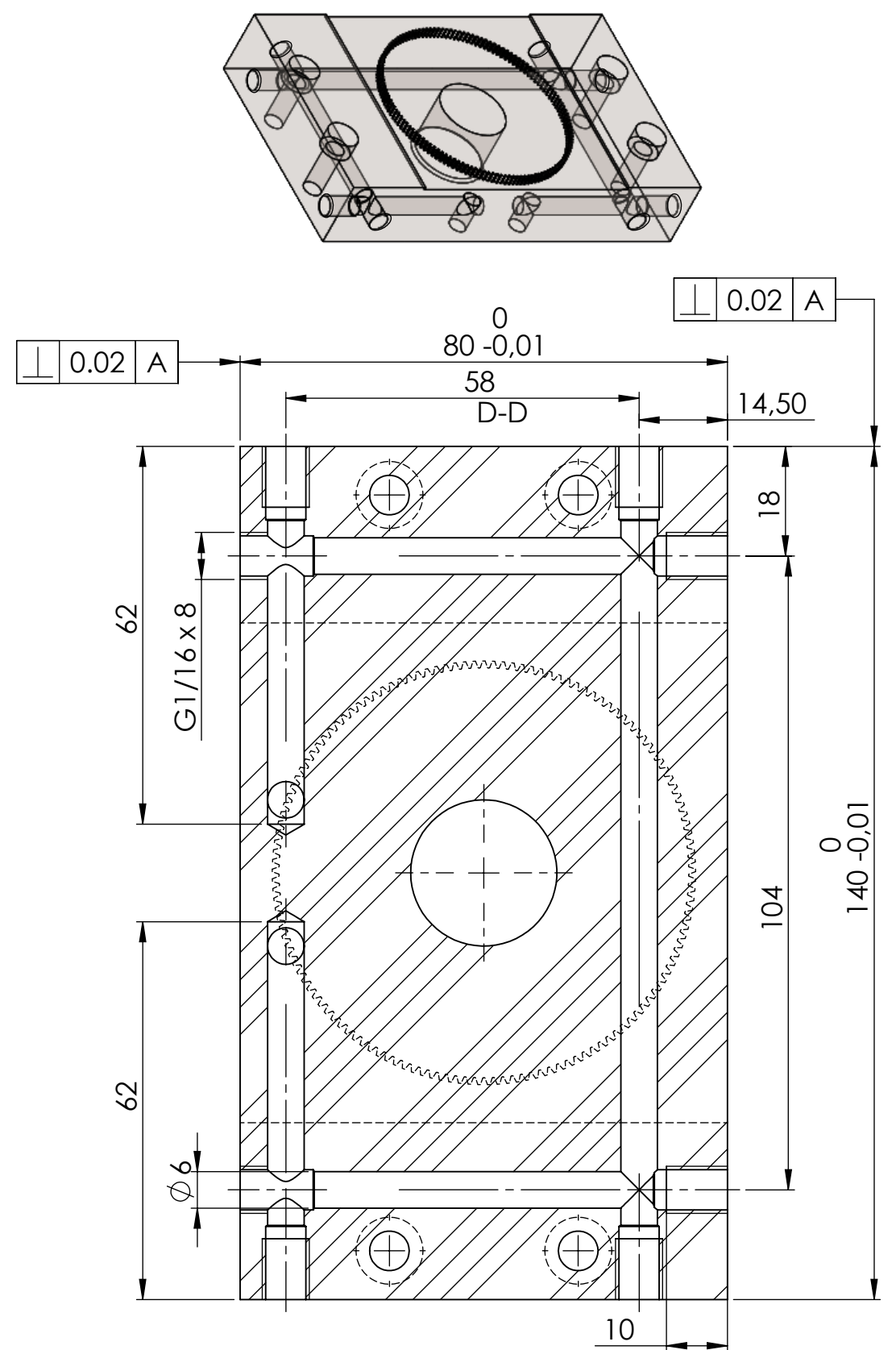
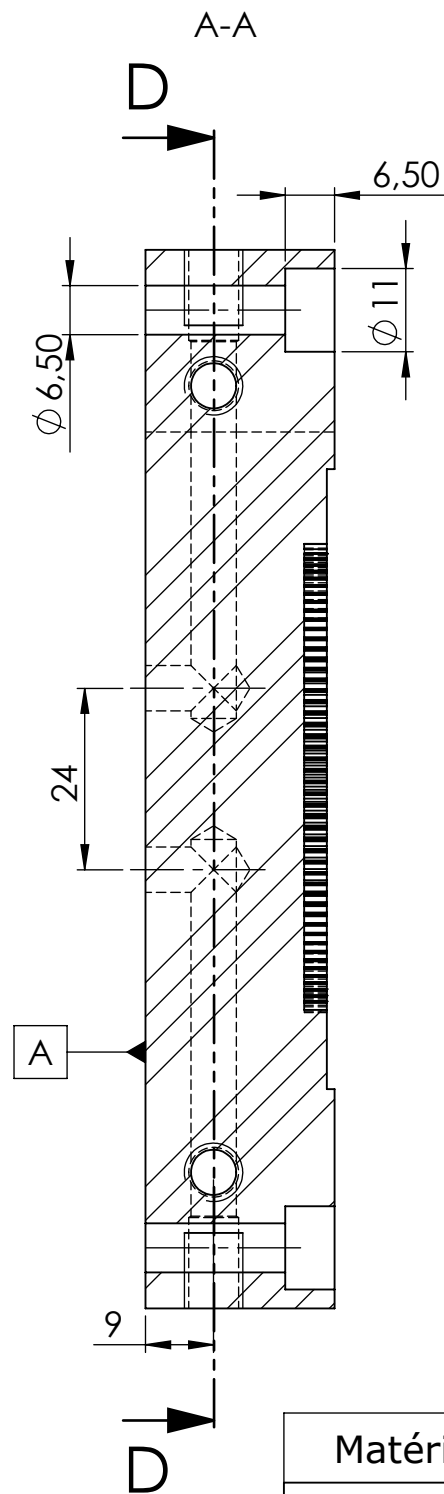
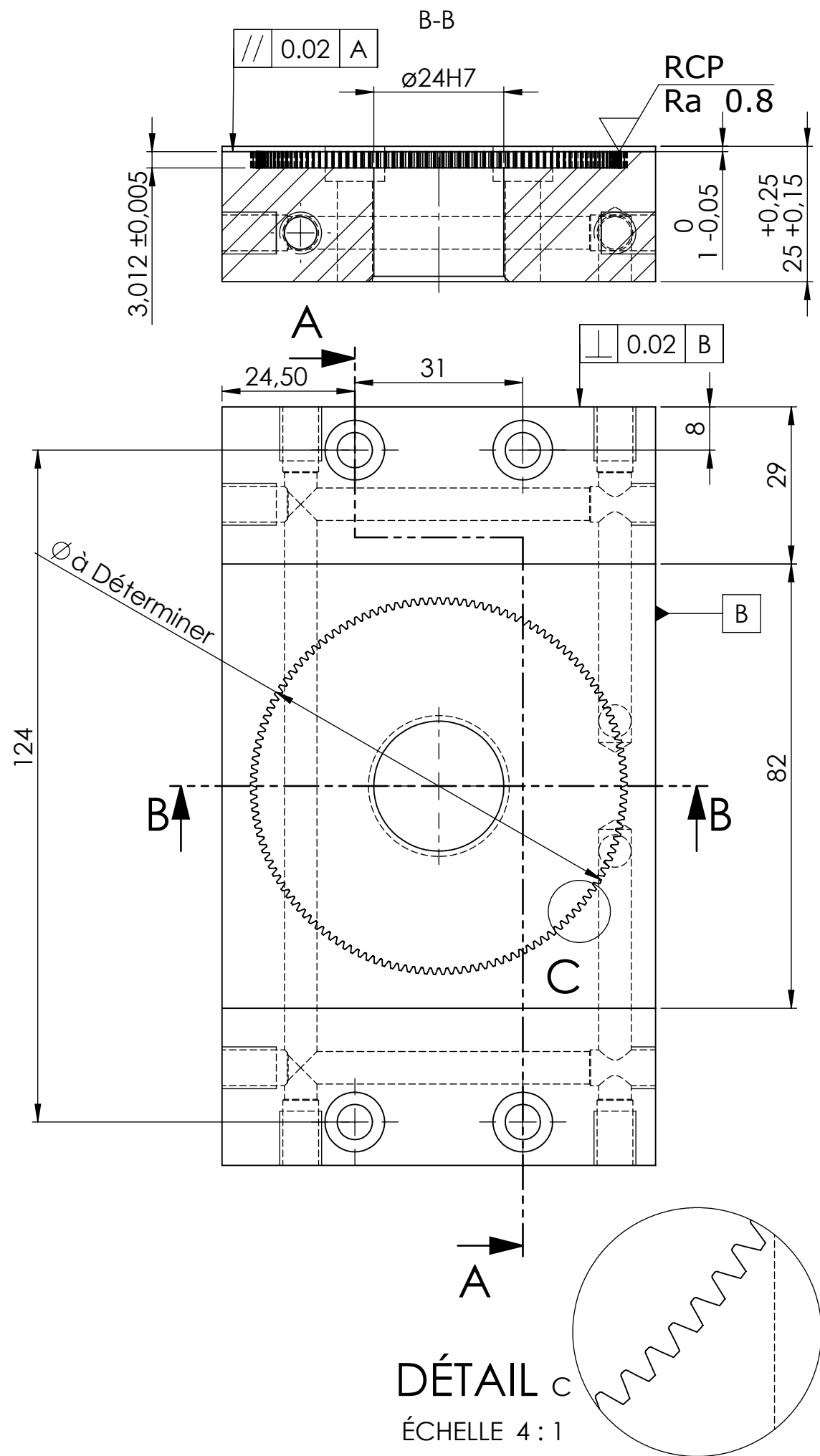



Détail C



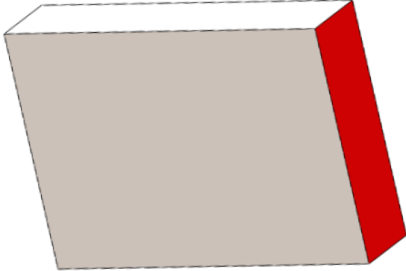
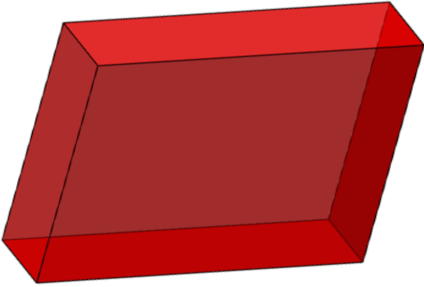
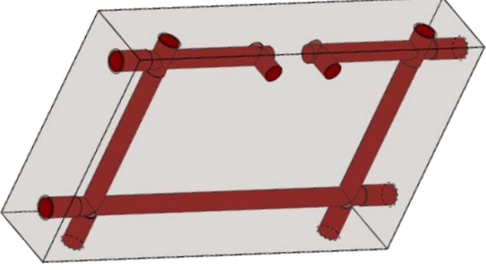
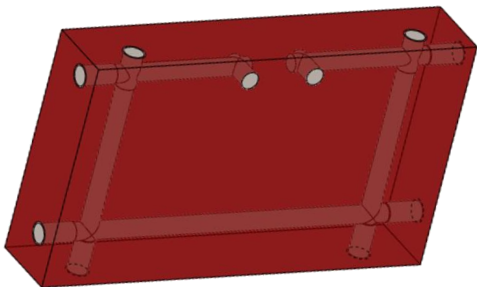
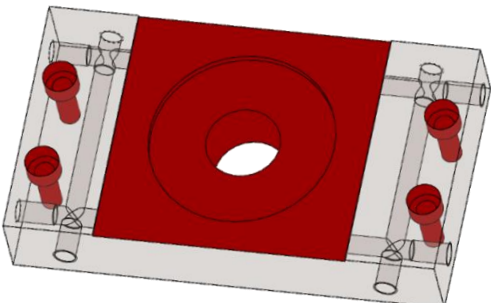
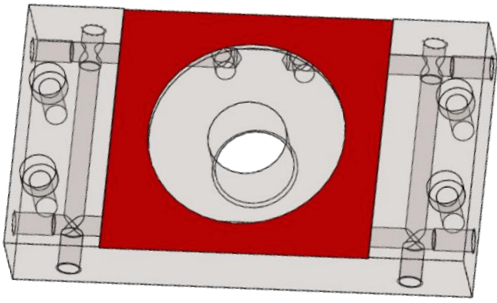
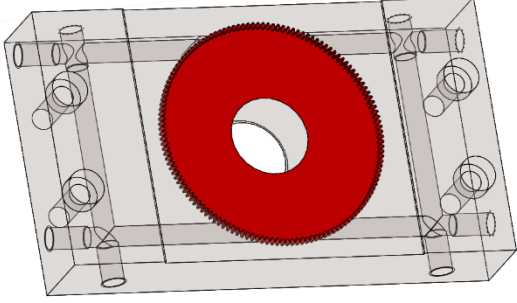
État de surface général : Ra 1.0

Matériau : POM		Tolérances générales NFT 58-000 classe normale	
ENGRENAGE HÉLIPTÈRE			Format: A3
BACCALAURÉAT PROFESSIONNEL TECHNICIEN OUTILLEUR			Éch: 2:1
Dossier Technique		Session 2023	
Épreuve : E2 - Élaboration du processus de réalisation d'un outillage		Code :	DT02/14



Matériau : X38CrMoV5		Tolérance générale ISO 2768 fH	
Plaque empreinte partie fixe monobloc			Format: A3
BACCALAURÉAT PROFESSIONNEL TECHNICIEN OUTILLEUR		Dossier Technique	Session 2023
		Épreuve : E2 - Élaboration du processus de réalisation d'un outillage	Code : DT03/14

Nomenclature des phases			
<div>Bureau des méthodes</div> <div> GENTILIN</div> <div>NEXTEAM GROUP</div>	Ensemble : moule <i>engrenage hélicoptère</i> / Sous ensemble : partie fixe	Atelier <i>Usinage / Outillage</i>	Projet
	Pièce : plaque empreinte partie fixe monobloc		
	Matériaux : X38CrMoV5 (1.2343)	Repère pièce : 6	<i>Engrenage Hélicoptère</i>
	Nombre de pièce à réaliser : 1	Nom auteur : WM	
	Etat et dimension du Brut avant usinage : Barre 100 x 30 long 500mm	Date :	

N° de phase	Liste des OPERATIONS <i>dans l'ordre chronologique</i>	Moyen mise en œuvre dans la phase <i>Machine</i>	Croquis de la pièce <i>Représentation de son état en fin de phase</i>	Temps de la phase <i>en heure</i>
100	<u>Sciage</u> - 110 Débit du brut 30 x 100 longueur 145mm	<i>Scie mécanique à ruban semi-automatique</i> <i>Type BAILEIGH BS-350SA</i>		0.5h
200	<u>Fraisage conventionnel</u> - 210 Usinage du prisme 6 faces avec une surépaisseur de 0.5 sur chaque dimension Dimensions réalisées 25.5 x 80.5 x 140.5	<i>Fraiseuse conventionnelle</i> <i>Type GAMBIN 3M</i>		3h
300	<u>Ajustage</u> - 310 Pointage des trous du circuit de régulation - 320 Perçage des trous du circuit de régulation - 330 Taraudage des trous du circuit de régulation G 1/16	<i>Perceuse à colonne</i> <i>Type CINCINNATI NC320VTR</i>		1.5h
400	<u>Rectification plane</u> - 410 Usinage de finition des 6 faces du prime. <i>Dimensions :</i> <i>80 x 140 x 25</i>			2h
500	<u>Fraisage commande numérique</u> - 510 Rainurage largeur 82 profondeur 0.8 - 520 Usinage poche cylindrique Ø 60 profondeur 2.5 / Ebauche avant érosion enfonçage - 530 Pointage des passages de vis de fixation + logement buse moule - 540 Perçage Ø6.5 des passages de vis de fixation + avant trou logement buse moule - 550 Perçage Ø23.5 / Ebauche logement buse moule - 560 Contournage finition alésage logement buse moule Ø24H7 - 570 Lamage Ø11 x 6.5 des passages de vis de fixation	<i>Fraiseuse CN</i> <i>Type HASS VM2</i>		3.5h
600	<u>Rectification plane</u> - 610 Usinage de finition du plan de joint rainure largeur 82 réalisation de la profondeur de 1 Ra 0.8			1h
700	<u>Electroérosion enfonçage</u> - 710 Usinage de finition de la forme empreinte engrenage (denture + fond)	<i>Electroérosion par enfonçage</i> <i>Type ONA DB300</i>		6h

BACCALAURÉAT PROFESSIONNEL TECHNICIEN OUTILLEUR	SUJET	Session 2023
Épreuve : E2 – Élaboration du processus de réalisation d'un outillage	Code :	DT 04 / 14

Fiches matériaux 1

1730

XC48
C45

ANALYSE CHIMIQUE (% EN MASSE)

	C	Si	Mn	P	S
ANALYSE DE RÉFÉRENCE	0.45	0.30	0.70		
MINI	0.40	0.15	0.60	<=	<=
MAXI	0.50	0.40	0.80	0.030	0.045

TYPE D'ACIER

Acier à outil non allié à haute ténacité facilement usinable et soudable, trempant en surface jusqu'à 55 HRC

APPLICATION

Usage courant en mécanique générale et en construction de machines spéciales. Utilisé pour des bloc hydrauliques (fonctionnement sous pression. Utilisé pour des pièces de montage, plaques d'appui de carcasses de moule faiblement sollicitées.

ÉTAT DE LIVRAISON

Brut : Scié ou oxycoupé et pré usiné
Recuit max 223HB

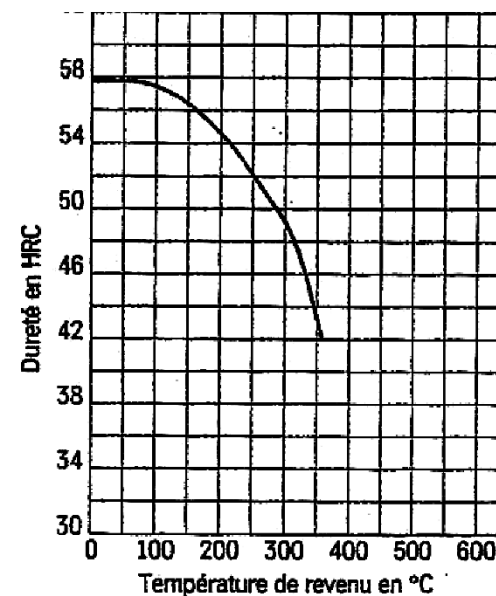
TREMPE

1000-1040°

RECUIT

400- 450° refroidissement lent au four.
Dureté après recuit 223HB max.

REVENU SUIVANT COURBE



Fiches matériaux 2

2343

Z38CDV5
X38CrMoV5

ANALYSE CHIMIQUE (% EN MASSE)

	C	Si	Mn	P	S	Cr	Mo	V
ANALYSE DE RÉFÉRENCE	0.35	1.05	0.40	0.010	0.003	5.00	1.35	0.50
MINI	0.33	0.80	0.25	<=	<=	4.8	1.10	0.30
MAXI	0.41	1.20	0.50	0.030	0.020	5.50	1.50	0.50

TYPE D'ACIER

Acier de travail à chaud, allié au Chrome - Molybdène -Vanadium, trempant à l'air, à l'huile ou sous vide. A chaud, bonne résistance, très bonne ténacité, dureté élevée, bonne résistance à la fissuration, bonne résistance à l'usure. Bonne conductibilité thermique. Nitrurable.
Sur demande peut être livré conforme EOI 17.222N CNOMO

APPLICATION

Empreintes de moules d'injection plastique et empreintes de moules de coulée sous pression. Matrice de filage, matrice et poinçon d'estampage. Bonne usinabilité.

ÉTAT DE LIVRAISON

Brut ou pré usiné.
Recuit max 229HB

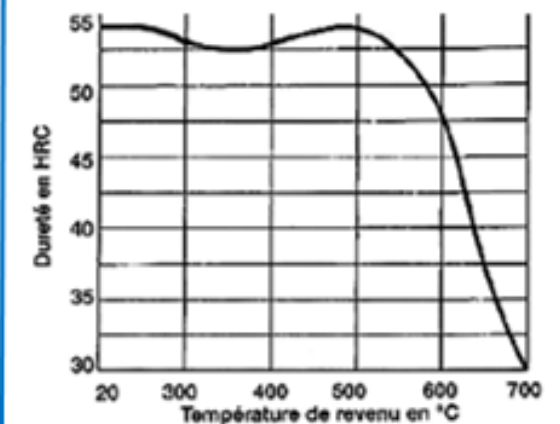
TREMPE

1000-1040°

RECUIT

750- 800° refroidissement lent au four.
Dureté après recuit 229HB max.

REVENU SUIVANT COURBE



RECUIT DE DÉTENTE

600- 650° refroidissement lent au four.

Fiches matériaux 3

304-304I

X5CrNi 18-10
X2CrNi 18-9

ANALYSE CHIMIQUE (% EN MASSE)

	C	Si	Mn	P	S	Cr	Ni	N
MINI						17.5	8	
MAXI	0.03	1.00	2.00	0.045	0.03	19.5	10.5	0.11

CARACTÉRISTIQUE DE RÉFÉRENCE	Dureté HB	Rm (Mpa)	A%	Rp 0.2 (Mpa)	KV (J)
	215	500-700	45 mini	175	100

TYPE D'ACIER

- Acier inoxydable de type austénitique (alliage de base : Chrome + Nickel) à très basse teneur en carbone.
- Cette acier est amagnétique avec une masse volumique de 7.9 kg/dm³.
- Très bonne résistance à la corrosion inter cristalline et à des corrosions dues à des températures élevée, grâce à son faible %en carbone.
- Grande facilité de soudage (Aucun traitement n'est nécessaire après soudage).
- Haute propriété de ductilité.
- Conductivité thermique faible.

APPLICATION

Il s'impose lorsque la corrosion inter cristalline est à craindre. Pour l'industrie chimique peu agressive, l'horlogerie, la coutellerie, les appareils médicaux, la chaudronnerie, la tuyauterie, la mécanique, l'alimentaire.

ÉTAT DE LIVRAISON

Brut : scié ou découpé au plasma.
Pré-usiné : faces/chants fraisés ou rectifiés.

TRAITEMENT

Hypertrempe entre 1030 et 1100 °C



Taraudage – Cotes de pré-perçage

ISO MÉTRIQUE		
diam.	pas (mm)	diam. pré-perçage
1,0	0,25	0,75
1,2	0,25	0,95
1,4	0,3	1,1
1,5	0,3	1,2
1,6	0,35	1,25
1,7	0,35	1,35
1,8	0,35	1,45
2,0	0,4	1,6
2,2	0,45	1,75
2,5	0,45	2,05
3,0	0,5	2,5
3,5	0,6	2,9
4,0	0,7	3,3
4,5	0,75	3,7
5,0	0,8	4,2
6,0	1,0	5,0
7,0	1,0	6,0
8,0	1,25	6,8
9,0	1,25	7,8
10,0	1,5	8,5
11,0	1,5	9,5
12,0	1,75	10,2
14,0	2,0	12,0
16,0	2,0	14,0
18,0	2,5	15,5
20,0	2,5	17,5
22,0	2,5	19,5
24,0	3,0	21,0
27,0	3,0	24,0
30,0	3,5	26,5
33,0	3,5	29,5
36,0	4,0	32,0
39,0	4,0	35,0
42,0	4,5	37,5
45,0	4,5	40,5
48,0	5,0	43,0
52,0	5,0	47,0

ISO MÉTRIQUE FIN	
diam. x pas	diam. pré-perçage
3 x 0,35	2,65
4 x 0,5	3,5
5 x 0,5	4,5
6 x 0,75	5,2
7 x 0,75	6,2
8 x 0,75	7,2
8 x 1,0	7,0
9 x 1,0	8,0
10 x 0,75	9,2
10 x 1,0	9,0
10 x 1,25	8,8
11 x 1,0	10,0
12 x 1,0	11,0
12 x 1,25	10,8
12 x 1,5	10,5
14 x 1,0	13,0
14 x 1,25	12,8
14 x 1,50	12,5
15 x 1,0	14,0
15 x 1,5	13,5
16 x 1,0	15,0
16 x 1,5	14,5
18 x 1,0	17,0
18 x 1,5	16,5
18 x 2,0	16,0
20 x 1,0	19,0
20 x 1,5	18,5
20 x 2,0	18,0
22 x 1,0	21,0
22 x 1,5	20,5
22 x 2,0	20,0
24 x 1,0	23,0
24 x 1,5	22,5
24 x 2,0	22,0

BSP	
diam.	diam. pré-perçage
G 1/16	6,7
G 1/8	8,7
G 1/4	11,6
G 3/8	15,0
G 1/2	19,0
G 5/8	20,75
G 3/4	24,5
G 7/8	28,0
G 1	30,5
G 1 1/8	35,1
G 1 1/4	39,5
G 1 3/8	42,0
G 1 1/2	45,0
G 1 3/4	51,0
G 2	57,0
G 2 1/4	63,1
G 2 1/2	72,5
G 2 3/4	79,1
G 3	85,5
G 3 1/4	91,5
G 3 1/2	97,7

BSW	
diam.	diam. pré-perçage
1/16 - 60	1,15
3/32 - 48	1,8
1/8 - 40	2,5
5/32 - 32	3,2
3/16 - 24	3,7
7/32 - 24	4,4
1/4 - 20	5,1
5/16 - 18	6,5
3/8 - 16	7,9
7/16 - 14	9,2
1/2 - 12	10,4
9/16 - 12	12,1
5/8 - 11	13,4
3/4 - 10	16,25
7/8 - 9	19,25
1 - 8	22,0
1 1/8 - 7	24,75
1 1/4 - 7	27,75

BACCALAURÉAT PROFESSIONNEL TECHNICIEN OUTILLEUR

SUJET

Session 2023

Épreuve : E2 – Élaboration du processus de réalisation d'un outillage

Code :

DT 06 / 14

Norme ISO 2768

TOLÉRANCES DIMENSIONNELLES

	Dimensions linéaires					Congés Chanfreins			Dimensions angulaires			
Classes de précision	0.5 à 3 inclus	3 à 6	6 à 30	30 à 120	120 à 400	0.5 à 3 inclus	3 à 6	> 6	Jusqu'à 10° inclus	10 à 50°	50 à 120°	120 à 360°
f (fin)	±0.05	±0.05	±0.1	±0.15	±0.2	±0.2	±0.5	±1	±1°	±30'	±20'	±10'
m (moyen)	±0.1	±0.1	±0.2	±0.3	±0.5	±0.2	±0.5	±1	±1°	±30'	±20'	±10'
p (large)	±0.2	±0.3	±0.5	±0.8	±1.2	±0.4	±1	±2	±1°30'	±1°	±30'	±15'
r (très large)	±0.3	±0.5	±1	±1.5	±2.5	±0.4	±1	±2	±1°30'	±2°	±1°	±30'

TOLÉRANCES GÉOMETRIQUES

Classes de précision Tolérance	Jusqu'à 10 inclus	10 à 30	30 à 100	100 à 300	300 à 1000	Toutes dimensions	Toutes dimensions	Toutes dimensions
H (fin)	0.01	0.025	0.05	0.1	0.15	0.2	0.3	0.1
K (moyen)	0.02	0.05	0.1	0.2	0.3	0.4	0.5	0.2
L (large)	0.1	0.2	0.4	0.7	0.8	1.5	1	0.5
Même valeurs que les tolérances de rectitude, de planéité ou dimensionnelles si elles sont supérieures.			Même valeurs que les tolérances diamétrales mais à condition de rester inférieur aux tolérances de battement.			Les écarts de coaxialité ou de concentricité sont limités par les tolérances de battement		

Table de choix des ajustements

Alésages	Jusqu'à 3 inclus	de 3 à 6 inclus	de 6 à 10 inclus	de 10 à 18 inclus	de 18 à 30 inclus	de 30 à 50 inclus	de 50 à 80 inclus	de 80 à 120 inclus	de 120 à 180 inclus	de 180 à 250 inclus	de 250 à 315 inclus	de 315 à 400 inclus	de 400 à 500 inclus
D 10	+ 60	+ 78	+ 98	+ 120	+ 149	+ 180	+ 220	+ 260	+ 305	+ 355	+ 400	+ 440	+ 480
	+ 20	+ 30	+ 40	+ 50	+ 65	+ 80	+ 100	+ 120	+ 145	+ 170	+ 190	+ 210	+ 230
F 7	+ 16	+ 22	+ 28	+ 34	+ 41	+ 50	+ 60	+ 71	+ 83	+ 96	+ 108	+ 119	+ 121
	+ 6	+ 10	+ 13	+ 16	+ 20	+ 25	+ 30	+ 36	+ 43	+ 50	+ 56	+ 62	+ 68
G 6	+ 8	+ 12	+ 14	+ 17	+ 20	+ 25	+ 29	+ 34	+ 39	+ 44	+ 49	+ 54	+ 60
	+ 2	+ 4	+ 5	+ 6	+ 7	+ 9	+ 10	+ 12	+ 14	+ 15	+ 17	+ 18	+ 20
H 6	+ 6	+ 8	+ 9	+ 11	+ 13	+ 16	+ 19	+ 22	+ 25	+ 29	+ 32	+ 36	+ 40
	0	0	0	0	0	0	0	0	0	0	0	0	0
H 7	+ 10	+ 12	+ 15	+ 18	+ 21	+ 25	+ 30	+ 35	+ 40	+ 46	+ 52	+ 57	+ 63
	0	0	0	0	0	0	0	0	0	0	0	0	0
H 8	+ 14	+ 18	+ 22	+ 27	+ 33	+ 39	+ 46	+ 54	+ 63	+ 72	+ 81	+ 89	+ 97
	0	0	0	0	0	0	0	0	0	0	0	0	0
H 9	+ 25	+ 30	+ 36	+ 43	+ 52	+ 62	+ 74	+ 87	+ 100	+ 115	+ 130	+ 140	+ 155
	0	0	0	0	0	0	0	0	0	0	0	0	0
H 10	+ 40	+ 48	+ 58	+ 70	+ 84	+ 100	+ 120	+ 140	+160	+ 185	+ 210	+ 230	+ 250
	0	0	0	0	0	0	0	0	0	0	0	0	0
H 11	+ 60	+ 75	+ 90	+ 110	+ 130	+ 160	+ 190	+ 210	+ 250	+ 290	+ 320	+ 360	+ 400
	0	0	0	0	0	0	0	0	0	0	0	0	0
H 12	+ 100	+ 120	+ 150	+ 180	+ 210	+ 250	+ 300	+ 350	+ 400	+ 460	+ 520	+ 570	+ 630
	0	0	0	0	0	0	0	0	0	0	0	0	0
H 13	+ 140	+ 180	+ 220	+ 270	+ 330	+ 390	+ 460	+ 540	+ 630	+ 720	+ 810	+ 890	+ 970
	0	0	0	0	0	0	0	0	0	0	0	0	0
J 7	+ 4	+ 6	+ 8	+ 10	+ 12	+ 14	+ 18	+ 22	+ 26	+ 30	+ 36	+ 39	+ 43
	- 6	- 6	- 7	- 8	- 9	- 11	- 12	- 13	- 14	- 16	- 16	- 18	- 20
K 6	0	+ 2	+ 2	+ 2	+ 2	+ 3	+ 4	+ 4	+ 4	+ 5	+ 5	+ 7	+ 8
	- 6	- 6	- 7	- 9	- 11	- 13	- 15	- 18	- 21	- 24	- 27	- 29	- 32
K 7	0	+ 3	+ 5	+ 6	+ 6	+ 7	+ 9	+ 10	+ 12	+ 13	+ 16	+ 17	+ 18
	- 10	- 9	- 10	- 12	- 15	- 18	- 21	- 25	- 28	- 33	- 36	- 40	- 45
M 7	- 2	0	0	0	0	0	0	0	0	0	0	0	0
	- 12	- 12	- 15	- 18	- 21	- 25	- 30	- 35	- 40	- 46	- 52	- 57	- 63
N 7	- 4	- 4	- 4	- 5	- 7	- 8	- 9	- 10	- 12	- 14	- 14	- 16	- 17
	- 14	- 16	- 19	- 23	- 28	- 33	- 39	- 45	- 52	- 60	- 66	- 73	- 80
N 9	- 4	0	0	0	0	0	0	0	0	0	0	0	0
	- 29	- 30	- 36	- 43	- 52	- 62	- 74	- 87	- 100	- 115	- 130	- 140	- 155
P 6	- 6	- 9	- 12	- 15	- 18	- 21	- 26	-30	- 36	- 41	- 47	- 51	- 55
	- 12	- 17	- 21	- 26	- 31	- 37	- 45	- 52	- 61	- 70	- 79	- 87	- 95
P 7	- 6	- 8	- 9	- 11	- 14	- 17	- 21	- 24	- 28	- 33	- 36	- 41	- 45
	- 16	- 20	- 24	- 29	- 35	- 42	- 51	- 59	- 68	- 79	- 88	- 98	- 108

Arbres	Jusqu'à 3 inclus	de 3 à 6 inclus	de 6 à 10 inclus	de 10 à 18 inclus	de 18 à 30 inclus	de 30 à 50 inclus	de 50 à 80 inclus	de 80 à 120 inclus	de 120 à 180 inclus	de 180 à 250 inclus	de 250 à 315 inclus	de 315 à 400 inclus	de 400 à 500 inclus
a 11	- 270	- 270	- 280	- 290	- 300	- 320	- 360	- 410	- 580	- 820	- 1050	- 1350	- 1650
	- 330	- 345	-370	-400	- 430	- 470	- 530	- 600	- 710	- 950	- 1240	- 1560	- 1900
c 11	- 60	- 70	- 80	- 95	- 110	- 130	- 150	- 180	- 230	- 280	- 330	- 400	- 480
	- 120	- 145	- 170	- 205	- 240	- 280	- 330	- 390	- 450	- 530	- 620	- 720	- 840
d 9	- 20	- 30	- 40	- 50	- 65	- 80	- 100	- 120	- 145	- 170	- 190	- 210	- 230
	- 45	- 60	- 75	- 93	- 117	- 142	- 174	- 207	- 245	- 285	- 320	- 350	- 385
d 10	- 20	- 30	- 40	- 50	- 65	- 80	- 100	- 120	- 145	- 170	- 190	- 210	- 230
	- 60	- 78	- 98	- 120	- 149	- 180	- 220	- 250	- 305	- 355	- 400	- 440	- 480
d 11	- 20	- 30	- 40	- 50	- 65	- 80	- 100	- 120	- 145	- 170	- 190	- 210	- 230
	- 80	- 105	- 130	- 160	- 195	- 240	- 290	- 340	- 395	- 460	- 510	- 570	- 630
e 7	- 14	- 20	- 25	- 32	- 40	- 50	- 60	- 72	- 85	- 100	- 110	- 125	- 135
	- 24	- 32	- 40	- 50	- 61	- 75	- 90	- 107	- 125	- 146	- 162	- 182	- 198
e 8	- 14	- 20	- 25	- 32	- 40	- 50	- 60	- 72	- 85	- 100	- 110	- 125	- 135
	- 28	- 38	- 47	- 59	- 73	- 89	- 106	- 126	- 148	- 172	- 191	- 214	- 232
e 9	- 14	- 20	- 25	- 32	- 40	- 50	- 60	- 72	- 85	- 100	- 110	- 125	- 135
	- 39	- 50	- 61	- 75	- 92	- 112	- 134	- 159	- 185	- 215	- 240	- 265	- 290
f 6	- 6	- 10	- 13	- 16	- 20	- 25	- 30	- 36	- 43	- 50	- 56	- 62	- 68
	- 12	- 18	- 22	- 27	- 33	- 41	- 49	- 58	- 68	- 79	- 88	- 98	- 108
f 7	- 6	- 10	- 13	- 16	- 20	- 25	- 30	- 36	- 43	- 50	- 56	- 62	- 68
	- 16	- 22	- 28	- 34	- 41	- 50	- 60	- 71	- 83	- 96	- 106	- 119	- 131
f 8	- 6	- 10	- 13	- 16	- 20	- 25	- 30	- 36	- 43	- 50	- 56	- 62	- 68
	- 20	- 28	- 35	- 43	- 53	- 64	- 76	- 90	- 106	- 122	- 137	- 151	- 165
g 5	- 2	- 4	- 5	- 6	- 7	- 9	- 10	- 12	- 14	- 15	- 17	- 18	- 20
	- 6	- 9	- 11	- 14	- 16	- 20	- 23	- 27	- 32	- 35	- 40	- 43	- 47
g 6	- 2	- 4	- 5	- 6	- 7	- 9	- 10	- 12	- 14	- 15	- 17	- 18	- 20
	- 8	- 12	- 14	- 17	- 20	- 25	- 29	- 34	- 39	- 44	- 49	- 54	- 60
g 7	- 2	- 4	- 5	- 6	- 7	- 9	- 10	- 12	- 14	- 15	- 17	- 18	- 20
	- 12	- 16	- 20	- 24	- 28	- 34	- 40	- 47	- 54	- 61	- 69	- 75	- 83
g 8	- 2	- 4	- 5	- 6	- 7	- 9	- 10	- 12	- 14	- 15	- 17	- 18	- 20
	- 16	- 22	- 27	- 33	- 40	- 48	- 56	- 66	- 74	- 87	- 98	- 107	- 117
h 5	0	0	0	0	0	0	0	0	0	0	0	0	0
	- 4	- 5	- 6	- 8	- 9	- 11	- 13	- 15	- 18	- 20	- 23	- 25	- 27
h 6	0	0	0	0	0	0	0	0	0	0	0	0	0
	- 6	- 8	- 9	- 11	- 13	- 16	- 19	- 22	- 25	- 29	- 32	- 36	- 40
h 7	0	0	0	0	0	0	0	0	0	0	0	0	0
	- 10	- 12	- 15	- 18	- 21	- 25	- 30	- 35	- 40	- 46	- 52	- 57	- 63
h 8	0	0	0	0	0	0	0	0	0	0	0	0	0
	- 14	- 18	- 22	- 27	- 33	- 39	- 46	- 54	- 63	- 72	- 81	- 89	- 97

MATÉRIAUX À USINER

GROUPES & SOUS-GROUPES DE MATÉRIAUX		TYPE	DÉSIGNATION	
1. ACIERS				
1.1 Aciers doux magnétiques Resistance <= 400 MPa			1.0718 S 250 Pb	
1.2 Aciers de construction et de cémentation Resistance <= 700 MPa		Aciers de construction	1.0035 S185 1.1141 C18	1.0060 E335 1.0038 E24-2
1.3 Aciers au carbone Carbon steels Resistance <= 850 MPa			1.1158 C25 1.0904 55 S 7	1.1181 C35 1.1191 C 45
1.4 Aciers alliés (Faiblement et Fortement) Resistance <= 850 MPa		Aciers à outils Aciers rapides Aciers alliés Aciers de nitruration	1.2363 X 100 CrMoV 5 1.3243 H5 6-5-2-5 1.5919 16 NiCr 6 1.7220 35 CrMo4 1.7361 30 CrMo 12	1.2343 X 38 CrMoV 5 1.3247 H5 2-9-1-8 1.7225 42 CrMo 4 1.7218 25 CrMo 4 1.8509 40 Cr A Mo 6-12
1.5 Aciers alliés / aciers traités Resistance 850 - 1200 MPa		Aciers à outils Aciers traités Aciers de nitruration	1.3207 H5 10-4-3-10 1.2379 X 160 CrMoV 12 1.7225 42 CrMo 4 1.6580 30 CrNiMo 8	1.2067 100 Cr 6 1.2311 40 CrMnMo 8 1.6582 35 NiCrMoV 6
1.6 Aciers alliés / aciers traités Resistance 1200 - 1600 MPa			1.2713 55 NiCrMoV 7	1.6747 35 NiCrMo 16
1.7 Aciers traités Dureté : 50 - 56 HRc			1.2713 55 NiCrMoV 7	1.3505 100 C 6
1.8 Aciers traités Dureté : 56 - 62 HRc			1.2379 X 160 CrMoV 12	
2. ACIERS INOXYDABLES				
2.1 Aciers INOX Resistance <= 850 MPa			1.4104 X 13 CrF 17	1.4305 X 10 CrNiF 18-09
2.2 Aciers austénitiques Resistance <= 850 MPa			1.4404 X 3 CrNiMo 17-12-03 (316L) 1.4306 X 2 CrNi 18-10 (304L)	1.4571 X 6 CrNiMoT 17-1 X 5 CrNiU 17-04
2.3 Aciers ferritiques + austénitiques et martensitiques Resistance <= 1100 MPa			1.4125 X 100 CrMo 17 1.4545 X 7 CrNiU 15-05	1.4027 X 20 Cr13 1.4542 X 5 CrNiU 17-04
3. FONTE				
3.1 Fonte grise à graphite lamellaire Resistance <= 500 MPa			0.6020 Ft 20 0.6030 Ft 30	0.6025 Ft 25 0.6035 Ft 35
3.2 Fonte grise à graphite lamellaire Resistance 500 - 1000 MPa			0.6030 Ft 30 0.6040 Ft 40	0.6025 Ft 25 0.6035 Ft 35
3.3 Fonte grise à graphite sphéroïdal Resistance <= 700 MPa			0.7043 FGS 370-17 0.7050 FGS 500-7	0.7040 FGS 400-12
3.4 Fonte grise à graphite sphéroïdal Resistance 700 - 1000 MPa			0.7070 FGS 700-2	
4. TITANE				
4.1 Titane pur Resistance <= 700 MPa			3.7034 Ti 99.7	3.7024 Ti 99.5
4.2 Alliages de titane Resistance <= 900 MPa			3.7164 TA 6 V	3.7124 TU2
4.3 Alliages de titane Resistance 900 - 1200 MPa			3.7164 TA 6 V	3.7124 TU2

DOMAINES D'APPLICATION FORETS

GROUPES & SOUS-GROUPES MATÉRIAUX	Références																					
		H1000	H1200	H1200.04	H1700.10	H1800	H2000	H2020	H2100.01	H2200	H2200.04	H2500	H2800	H3000	H3020	H3200	H3200.04	H3800	H6000	H6500	H6700.10	H7000
1.1		🟢	🟢	🟢			🟢		🟢	🟢	🟢	🟢		🟢		🟢	🟢		🟢	🟢		🟢
1.2		🟢	🟢	🟢			🟢		🟢	🟢	🟢	🟢		🟢		🟢	🟢		🟢	🟢		🟢
1.3		🟢	🟢	🟢		🟢	🟢		🟢	🟢	🟢	🟢	🟢	🟢		🟢	🟢	🟢	🟢	🟢		🟢
1.4		🟢	🟢	🟢		🟢	🟢		🟢	🟢	🟢	🟢	🟢	🟢		🟢	🟢	🟢	🟢	🟢		🟢
1.5		🟢	🟢	🟢	🟢	🟢	🟢	🟢	🟢	🟢	🟢	🟢	🟢	🟢		🟢	🟢	🟢	🟢	🟢	🟢	🟢
1.6			🟢	🟢	🟢			🟢		🟢		🟢	🟢				🟢	🟢			🟢	
1.7																	🟢	🟢				
1.8																						
2.1		🟢	🟢	🟢		🟢	🟢			🟢	🟢	🟢		🟢		🟢	🟢		🟢	🟢		🟢
2.2		🟢	🟢	🟢		🟢	🟢			🟢	🟢	🟢	🟢	🟢		🟢	🟢	🟢	🟢	🟢		🟢
2.3			🟢		🟢					🟢		🟢	🟢				🟢	🟢				
3.1		🟢	🟢	🟢			🟢		🟢	🟢	🟢	🟢	🟢	🟢		🟢	🟢		🟢	🟢		🟢
3.2		🟢	🟢	🟢			🟢		🟢	🟢	🟢	🟢	🟢	🟢		🟢	🟢		🟢	🟢		🟢
3.3		🟢	🟢	🟢		🟢	🟢		🟢	🟢	🟢	🟢	🟢	🟢		🟢	🟢	🟢	🟢	🟢		🟢
3.4		🟢	🟢	🟢		🟢	🟢		🟢	🟢	🟢	🟢	🟢	🟢		🟢	🟢	🟢	🟢	🟢		🟢
4.1					🟢						🟢	🟢						🟢		🟢		
4.2					🟢							🟢						🟢				
4.3					🟢							🟢						🟢				

😊 : Excellent 😊 : Bon 😊 : Acceptable

CONDITIONS DE COUPE FORETS

FORETS HSS-E Co8

	Groupes & sous-groupes de matériaux									
	1.1	1.2	1.3	1.4	1.5	2.1	2.2	3.1	3.2	3.3
Vc	40	30	25	18	12	15	10	30	15	20
D	fz	fz	fz	fz	fz	fz	fz	fz	fz	fz
2 - 4	0,08	0,08	0,06	0,06	0,04	0,06	0,06	0,06	0,04	0,06
4 - 6	0,13	0,13	0,09	0,09	0,07	0,09	0,09	0,09	0,07	0,09
6 - 8	0,18	0,18	0,12	0,12	0,10	0,12	0,12	0,12	0,10	0,12
8 - 10	0,22	0,22	0,16	0,16	0,12	0,16	0,16	0,16	0,12	0,16
10 - 12	0,26	0,26	0,19	0,19	0,14	0,19	0,19	0,19	0,14	0,19
12 - 14	0,28	0,28	0,21	0,21	0,15	0,21	0,21	0,21	0,15	0,21
16 - 18	0,32	0,32	0,24	0,24	0,18	0,24	0,24	0,24	0,18	0,24

LEXIQUE

D : diamètre de l'outil (mm)
Vc : vitesse de coupe (m/min)
fz : avance par tour (mm/tr)

FORMULES TECHNIQUES

Fréquence de rotation (tr/min) $N = \frac{Vc \times 1.000}{D \times 3,14}$
Vitesse d'avance (mm/min) $Vf = n \times fz \times z$



DOMAINES D'APPLICATION FRAISES à LAMER et à CHAMBRER

Références	R4350	R4350.10	R9400	R9600	R5450	R5450.10	R8550	R8550.10
1.1	😊				😊		😊	
1.2	😊	😊			😊	😊	😊	😊
1.3	😊	😊	😊	😊	😊	😊	😊	😊
1.4	😊	😊	😊	😊	😊	😊	😊	😊
1.5	😊	😊	😊	😊	😊	😊	😊	😊
1.6								
1.7								
1.8								
2.1	😊	😊	😊	😊	😊	😊	😊	😊
2.2	😊	😊	😊	😊	😊	😊	😊	😊
2.3		😊	😊	😊		😊		😊
3.1	😊	😊	😊	😊	😊	😊	😊	😊
3.2	😊	😊	😊	😊	😊	😊	😊	😊
3.3	😊	😊	😊	😊	😊	😊	😊	😊
3.4	😊	😊	😊	😊	😊	😊	😊	😊
4.1	😊	😊	😊	😊	😊	😊	😊	😊
4.2		😊	😊	😊		😊		😊
4.3								

CONDITIONS DE COUPE FRAISES à LAMER et à CHAMBRER

	Groupes & sous-groupes de matériaux						
	1.2	1.3	1.4	1.5	2.2	3.1 / 3.3	3.2 / 3.4
Vc	40	35	25	20	15	30	20
D	fz	fz	fz	fz	fz	fz	fz
2 - 4	0,010	0,010	0,009	0,008	0,008	0,010	0,010
4 - 6	0,022	0,021	0,019	0,017	0,017	0,021	0,021
6 - 8	0,036	0,033	0,030	0,028	0,028	0,033	0,033
8 - 10	0,052	0,048	0,043	0,040	0,040	0,048	0,048
10 - 12	0,068	0,062	0,057	0,052	0,052	0,062	0,062
12 - 14	0,083	0,076	0,069	0,064	0,064	0,076	0,076
16 - 18	0,103	0,095	0,087	0,080	0,080	0,095	0,095
20 - 22	0,112	0,103	0,094	0,087	0,087	0,103	0,103



BACCALAURÉAT PROFESSIONNEL TECHNICIEN OUTILLEUR

SUJET

Session 2023

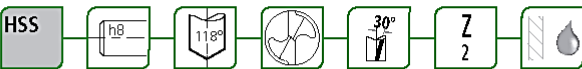
Épreuve : E2 – Élaboration du processus de réalisation d'un outillage

Code :

DT 09 / 14

FORETS SÉRIE COURTE HSS TIN

NORME : ISO 235.1 - NFE 66.067 - DIN 338
VENTES : CONDITIONNÉS & VENDUS PAR 5 PIÈCES JUSQU'AU ø 6.6



H2100.01



D	I	L	Code	Prix - €
2	24	49	H2100.01.020	1,50
2,1	24	49	H2100.01.021	1,80
2,2	27	53	H2100.01.022	1,80
2,3	27	53	H2100.01.023	1,80
2,4	30	57	H2100.01.024	1,80
2,5	30	57	H2100.01.025	1,80
2,6	30	57	H2100.01.026	1,70
2,7	33	61	H2100.01.027	1,70
2,8	33	61	H2100.01.028	1,70
2,9	33	61	H2100.01.029	1,70
3	33	61	H2100.01.030	1,60
3,1	36	65	H2100.01.031	1,90
3,2	36	65	H2100.01.032	1,90
3,3	36	65	H2100.01.033	1,90
3,4	39	70	H2100.01.034	1,90
3,5	39	70	H2100.01.035	2,10
3,6	39	70	H2100.01.036	2,40
3,7	39	70	H2100.01.037	2,40
3,8	43	75	H2100.01.038	2,40
3,9	43	75	H2100.01.039	2,40
4	43	75	H2100.01.040	2,30
4,1	43	75	H2100.01.041	2,40
4,2	43	75	H2100.01.042	2,40
4,3	47	80	H2100.01.043	2,40
4,4	47	80	H2100.01.044	2,40
4,5	47	80	H2100.01.045	2,50
4,6	47	80	H2100.01.046	2,50
4,7	47	80	H2100.01.047	2,50
4,8	52	86	H2100.01.048	2,50
4,9	52	86	H2100.01.049	2,50
5	52	86	H2100.01.050	2,40
5,1	52	86	H2100.01.051	3,30
5,2	52	86	H2100.01.052	3,30
5,3	52	86	H2100.01.053	3,30
5,4	57	93	H2100.01.054	3,30
5,5	57	93	H2100.01.055	3,20
5,6	57	93	H2100.01.056	3,60
5,7	57	93	H2100.01.057	3,60
5,8	57	93	H2100.01.058	3,60
5,9	57	93	H2100.01.059	3,60
6	57	93	H2100.01.060	3,70
6,1	63	101	H2100.01.061	4,00
6,2	63	101	H2100.01.062	4,00
6,3	63	101	H2100.01.063	4,00

D	I	L	Code	Prix - €
6,4	63	101	H2100.01.064	4,00
6,5	63	101	H2100.01.065	4,10
6,6	63	101	H2100.01.066	4,80
6,7	63	101	H2100.01.067	4,80
6,8	69	109	H2100.01.068	4,80
6,9	69	109	H2100.01.069	4,80
7	69	109	H2100.01.070	5,30
7,1	69	109	H2100.01.071	5,40
7,2	69	109	H2100.01.072	5,40
7,3	69	109	H2100.01.073	5,40
7,4	69	109	H2100.01.074	5,40
7,5	69	109	H2100.01.075	6,00
7,6	75	117	H2100.01.076	6,00
7,7	75	117	H2100.01.077	6,00
7,8	75	117	H2100.01.078	6,00
7,9	75	117	H2100.01.079	6,00
8	75	117	H2100.01.080	6,10
8,1	75	117	H2100.01.081	7,50
8,2	75	117	H2100.01.082	7,50
8,3	75	117	H2100.01.083	7,50
8,4	75	117	H2100.01.084	7,50
8,5	75	117	H2100.01.085	7,20
8,6	81	125	H2100.01.086	8,10
8,7	81	125	H2100.01.087	8,10
8,8	81	125	H2100.01.088	8,10
8,9	81	125	H2100.01.089	8,10
9	81	125	H2100.01.090	8,10
9,1	81	125	H2100.01.091	9,40
9,2	81	125	H2100.01.092	9,40
9,3	81	125	H2100.01.093	9,60
9,4	81	125	H2100.01.094	9,60
9,5	81	125	H2100.01.095	8,80
9,6	87	133	H2100.01.096	10,20
9,7	87	133	H2100.01.097	10,20
9,8	87	133	H2100.01.098	10,40
9,9	87	133	H2100.01.099	10,40
10	87	133	H2100.01.100	9,30
10,2	87	133	H2100.01.102	11,40
10,5	87	133	H2100.01.105	11,40
11	94	142	H2100.01.110	13,90
11,5	94	142	H2100.01.115	14,10
12	101	151	H2100.01.120	16,40
12,5	101	151	H2100.01.125	17,10
13	101	151	H2100.01.130	19,80



FORETS SÉRIE COURTE HSS-E Co8

NORME : ISO 235.1 - NFE 66.067 - DIN 338 I



H2800



D	I	L	Code	Prix - €
2	24	49	H2800.0200	3,70
2,1	24	49	H2800.0210	4,60
2,2	27	53	H2800.0220	4,10
2,25	27	53	H2800.0225	6,10
2,3	27	53	H2800.0230	5,40
2,4	30	57	H2800.0240	4,10
2,5	30	57	H2800.0250	3,90
2,6	30	57	H2800.0260	4,70
2,7	33	61	H2800.0270	4,60
2,75	33	61	H2800.0275	7,70
2,8	33	61	H2800.0280	4,60
2,9	33	61	H2800.0290	4,30
3	33	61	H2800.0300	3,50
3,1	36	65	H2800.0310	4,90
3,2	36	65	H2800.0320	4,30
3,25	36	65	H2800.0325	4,40
3,3	36	65	H2800.0330	4,50
3,4	39	70	H2800.0340	4,60
3,5	39	70	H2800.0350	4,30
3,6	39	70	H2800.0360	5,50
3,7	39	70	H2800.0370	6,00
3,75	39	70	H2800.0375	7,50
3,8	43	75	H2800.0380	4,80
3,9	43	75	H2800.0390	5,00
4	43	75	H2800.0400	4,60
4,1	43	75	H2800.0410	5,00
4,2	43	75	H2800.0420	5,10
4,25	43	75	H2800.0425	5,00
4,3	47	80	H2800.0430	5,40
4,4	47	80	H2800.0440	5,60
4,5	47	80	H2800.0450	5,20
4,6	47	80	H2800.0460	5,60
4,7	47	80	H2800.0470	5,80
4,75	47	80	H2800.0475	5,70

D	I	L	Code	Prix - €
4,8	52	86	H2800.0480	5,90
4,9	52	86	H2800.0490	6,00
5	52	86	H2800.0500	5,50
5,1	52	86	H2800.0510	6,00
5,2	52	86	H2800.0520	6,10
5,25	52	86	H2800.0525	6,20
5,3	52	86	H2800.0530	6,20
5,4	57	93	H2800.0540	7,60
5,5	57	93	H2800.0550	7,10
5,6	57	93	H2800.0560	7,80
5,7	57	93	H2800.0570	7,80
5,75	57	93	H2800.0575	7,80
5,8	57	93	H2800.0580	7,80
5,9	57	93	H2800.0590	7,80
6	57	93	H2800.0600	7,40
6,1	63	101	H2800.0610	8,60
6,2	63	101	H2800.0620	8,70
6,25	63	101	H2800.0625	8,70
6,3	63	101	H2800.0630	8,70
6,4	63	101	H2800.0640	10,30
6,5	63	101	H2800.0650	8,60
6,6	63	101	H2800.0660	9,40
6,7	63	101	H2800.0670	9,40
6,75	69	109	H2800.0675	10,10
6,8	69	109	H2800.0680	10,10
6,9	69	109	H2800.0690	10,10
7	69	109	H2800.0700	9,10
7,1	69	109	H2800.0710	12,30
7,2	69	109	H2800.0720	12,30
7,25	69	109	H2800.0725	12,30
7,3	69	109	H2800.0730	12,30
7,4	69	109	H2800.0740	12,30
7,5	69	109	H2800.0750	9,70
7,6	75	117	H2800.0760	14,90



BACCALAURÉAT PROFESSIONNEL TECHNICIEN OUTILLEUR

SUJET

Session 2023

Épreuve : E2 – Élaboration du processus de réalisation d'un outillage

Code :

DT 10 / 14

FRAISES À LAMER

NORME : DIN 373

APPLICATION : POUR LOGEMENTS DES TÊTES DE VIS CYLINDRIQUES

R9400



D vis	D f	Dp	d	l	L	Z	Code	Prix - €
Ajustement fin pour trou de passage de vis.								

2	4,3	2,2	4,3	10	56	3	R9400.0430.0220	17,40
2,5	5	2,7	5	10	56	3	R9400.0500.0270	17,40
3	6	3,2	5	14	71	3	R9400.0600.0320	18,60
3,5	6,5	3,7	5	14	71	3	R9400.0650.0370	19,40
4	8	4,3	5	14	71	3	R9400.0800.0430	19,40
5	10	5,3	8	18	80	3	R9400.1000.0530	21,30
6	11	6,5	8	18	80	3	R9400.1100.0640	22,20
8	15	8,4	12	22	100	4	R9400.1500.0840	34,10
10	18	10,5	12	22	100	4	R9400.1800.1050	38,10
12	20	13	12	22	100	4	R9400.2000.1300	45,30

Ajustement moyen pour trou de passage de vis.

2	4,3	2,4	4,3	10	56	3	R9400.0430.0240	17,40
2,5	5	2,9	5	10	56	3	R9400.0500.0290	17,40
3	6	3,4	5	14	71	3	R9400.0600.0340	18,60
3,5	6,5	3,9	5	14	71	3	R9400.0650.0390	19,40
4	8	4,5	5	14	71	3	R9400.0800.0450	19,40
5	10	5,5	8	18	80	3	R9400.1000.0550	21,30
6	11	6,6	8	18	80	3	R9400.1100.0660	22,20
8	15	9	12	22	100	4	R9400.1500.0900	34,10
10	18	11	12	22	100	4	R9400.1800.1100	38,10
12	20	14	12	22	100	4	R9400.2000.1400	45,30

Ajustement moyen avant taraudage.

2	4,3	1,6	4,3	10	56	3	R9400.0430.0160	17,40
2,5	5	2,05	5	10	56	3	R9400.0500.0205	17,40
3	6	2,5	5	14	71	3	R9400.0600.0250	18,60
3,5	6,5	2,9	5	14	71	3	R9400.0650.0290	19,40
4	8	3,3	5	14	71	3	R9400.0800.0330	19,40
5	10	4,2	8	18	80	3	R9400.1000.0420	21,30
6	11	5	8	18	80	3	R9400.1100.0500	22,20
8	15	6,8	12	22	100	4	R9400.1500.0680	34,10
10	18	8,5	12	22	100	4	R9400.1800.0850	38,10
12	20	10,2	12	22	100	4	R9400.2000.1020	45,30



FRAISES À CHAMBRER

NORME : DIN 1866

APPLICATION : POUR LOGEMENTS DES TÊTES DE VIS FRAISÉES À 90°

R9500



D vis	D f	Dp	d	l	L	Z	Code	Prix - €
Ajustement fin pour trou de passage de vis.								

2	4,3	2,2	4,3	10	56	3	R9500.0430.0220	18,10
2,5	5	2,7	5	10	56	3	R9500.0500.0270	18,10
3	6	3,2	5	14	71	3	R9500.0600.0320	21,10
3,5	7	3,7	5	14	71	3	R9500.0700.0370	21,10
4	8	4,3	5	14	71	3	R9500.0800.0430	21,10
5	10	5,3	8	18	80	3	R9500.1000.0530	24,30
6	11	6,5	8	18	80	3	R9500.1150.0640	28,50
8	15	8,4	12	22	100	4	R9500.1500.0840	37,80
10	19	10,5	12	22	100	4	R9500.1900.1050	48,70

Ajustement moyen pour trou de passage de vis.

2	4,6	2,4	4,6	10	56	3	R9500.0460.0240	18,10
2,5	5,7	2,9	5	14	71	3	R9500.0570.0290	18,10
3	6,5	3,4	5	14	71	3	R9500.0650.0340	21,10
3,5	7,6	3,9	5	14	71	3	R9500.0760.0390	21,10
4	8,6	4,5	8	18	80	3	R9500.0860.0450	21,10
5	10,4	5,5	8	18	80	3	R9500.1040.0550	24,30
6	12,4	6,6	8	18	80	3	R9500.1240.0660	28,50
8	16,4	9	12	22	100	4	R9500.1640.0900	37,80
10	20,4	11	12	22	100	4	R9500.2040.1100	48,70

Ajustement fin avant taraudage.

2	4,3	1,6	4,3	10	56	3	R9500.0430.0160	18,10
2,5	5	2,05	5	10	56	3	R9500.0500.0205	18,10
3	6	2,5	5	14	71	3	R9500.0600.0250	21,10
3,5	7	2,9	5	14	71	3	R9500.0700.0290	21,10
4	8	3,3	5	14	71	3	R9500.0800.0330	21,10
5	10	4,2	8	18	80	3	R9500.1000.0420	24,30
6	11,5	5	8	18	80	3	R9500.1150.0500	28,50
8	15	6,8	12	22	100	4	R9500.1500.0680	37,80
10	19	8,5	12	22	100	4	R9500.1900.0850	48,70

Ajustement moyen avant taraudage.

2	4,6	1,6	4,6	10	56	3	R9500.0460.0160	18,10
2,5	5,7	2,05	5	14	71	3	R9500.0570.0205	18,10
3	6,5	2,5	5	14	71	3	R9500.0650.0250	21,10
3,5	7,6	2,9	5	14	71	3	R9500.0760.0290	21,10
4	8,6	3,3	8	18	80	3	R9500.0860.0330	21,10
5	10,4	4,2	8	18	80	3	R9500.1040.0420	24,30
6	12,4	5	8	18	80	3	R9500.1240.0500	28,50
8	16,4	6,8	12	22	100	4	R9500.1640.0680	37,80
10	20,4	8,5	12	22	100	4	R9500.2040.0850	48,70



BACCALAURÉAT PROFESSIONNEL TECHNICIEN OUTILLEUR

SUJET









Session 2023










Épreuve : E2 – Élaboration du processus de réalisation d'un outillage

Code :

DT 11 / 14

Parc machine de l'entreprise

Machine		Directeur de commande	Courses			Broche	Tarif Horaire HT
			X	Y	Z		
1 Centre d'usinage CN Fraisage 3 axes chargeur 24 outils Porte outils DIN69871A-Ø40 Type Realmeca RCV 600		FAGOR 8055M	610	500	510	0 à 8000trs/min	90€/h
1 Fraiseuse CN 3 axes /porte outil BT40 Type Hass VM2		Hass	762	508	508	0 à 2000trs/min	90€/h
1 Fraiseuse CN 3 axes / porte outil BT30 Type Realmeca C2		NUM 1060	300	200	300	10 à 4000trs/min	80€/h
1 Fraiseuse CN 3 axes / porte outil BT30 Type Realmeca C3x Réservé usinage LAB ou plastique		NUM 1060	250	150	200	10 à 4000trs/min	80€/h
1 Tour CN 3 axes /Tourelle 12 postes porte outil VDI 30 mandrin manuel Type SOMAB T250		NUM 1060	Ø Maxi 220 course 160	Axe C	Entre pointe 800 course 550	Vitesse max mandrin 4000trs/min	90€/h
1 Tour CN 2 axes / Tourelle 12 postes porte outil VDI 30 / mandrin hydraulique Type SOMAB T400		NUM 1060	Ø Maxi 220m m 200 mm de course	X	Entre pointe 700mm course 600mm	Vitesse max mandrin 4000trs/min	90€/h
1 Découpe Laser 2axes ½ Type AMP		RD cam/JAMP 78	1000	600	80		60€/h
1 Tour CN 2 axes /Tourelle 8 postes porte outil VDI 16 / mandrin hydraulique Type SOMAB T400		NUM 750	Ø Maxi 100m m 100 mm de course		Entre pointe 450mm course 300mm	Vitesse max mandrin 6000trs/min	90€/h

1 Electroérosion Enfonçage 3 axes + axe C / Fixation électrode 3R Type ONA DB300		ONA	400	300	300	Puissance max 60 Ampère	55€/h
1 Electroérosion à fil Type ONA AF35		ONA	600	400	400	Rugosité finale minimale : 0,2 µm Ra – 6 VDI	55€/h
3 Fraiseuses conventionnelles Type ERNAULT SOMUA ZHV 1		Manuel	650	250	430	40 à 2000trs/min	50€/h
1 fraiseuse conventionnelle Type 3M GAMBIN		Manuel	1000	420	710	25 à 2000trs/min	50€/h
3 Tours Conventionnels Type ERNAULT SOMUA HN170		Manuel	Ø Maxi 350mm	X	Entre pointe 700mm	20 à 1000trs/min	50€/h
1 Tours Conventionnel Type RAMO T36		Manuel	Ø Maxi 240mm	X	Entre pointe 500mm	45 à 1600trs/min	50€/h
1 Rectifieuse Plane Type LIPEMEC p400		Manuel	520	200	385	2860trs/min	65€/h
2 Perceuses à colonne Type Cincinnati NC320VTR		Manuel	Dim Table 300	Dim Table 320	773	30 à 3000trs/min	65€/h
1 Scie Mécanique à ruban semi-automatique Type :BS-350SA BAILEIGH industrial		Semi- auto	Ouverture étau 220		Hauteur de coupe 350	Vitesse de lame 20 à 85 m/min	30€/h

Caractéristiques de différents matériaux plastiques

Abréviation	PA 6.6	PC	PS	SEBS	PVC	POM
Nom	Polyamide	Polycarbonate	Polystyrène	Styrène/Butadiène styrène	Polychlorure de vinyle	Polyoxyméthylène
Masse volumique (g/cm³)	1.14	1.2	1.05	0.96	1.30/1.58	1.4
Température de fusion (°C)	255/265	200	240	170	300	175
R (Mpa)	50-80	63-72	48-55	4.6	40-52	67-70
A (%)	10/300	110/150	200	530	40/80	25/75
Tenue au rayon solaire	Moyenne	Moyenne	Moyenne	Moyenne	Moyenne	Moyenne
Retrait %	0.5	0.8	0.4	0.1	0.5	0.4
Caractéristiques principales	Large plage d'utilisation dans le domaine de la mécanique. Bonne tenue aux frottements. Bonne ténacité. Usinage facile	Incassable. Bon isolant électrique. Bonne tenue aux températures élevées.	Resistance au choc et à la compression, imperméabilité, très faible absorption d'eau.	Grande résistance aux agents chimiques. Bonne stabilité thermique. Bonne élasticité	Grande résistance aux agents chimiques. Collable et thermo formable	Excellente usinabilité. Bonne stabilité dimensionnelle faible coefficient de frottement, auto lubrifiant, usinage facile
Domaines d'emploi	Roues, galets, poulies, visserie, coussinets ...	Matériel médical, vaisselle. Industrie électrique, boîtiers, capots de protection	Industries alimentaires, emballages, nautisme.	Pneu, semelle de chaussures Injection	Industries mécaniques : matériel sans grandes caractéristique mécaniques. Hottes, réservoirs...	Industries mécaniques en milieu humide. Pièces de précision, engrenages ...

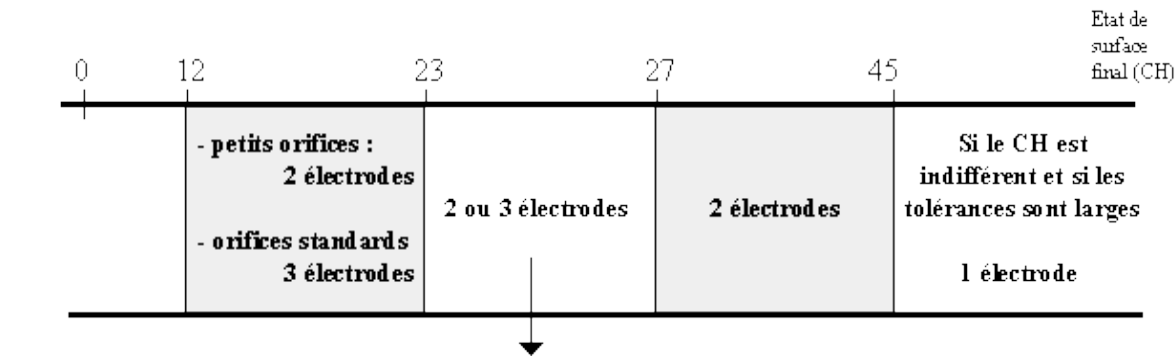
Calcul de la dimension de l’empreinte en fonction du retrait :

Cote empreinte = cote pièce / (1 – retrait / 100)

Tableau de conversion Ra en CH

CH	Ra (µm)	CH	Ra (µm)	CH	Ra (µm)
0	0.1	16	0.63	31	3.5
1	0.112	17	0.7	32	4
2	0.126	18	0.8	33	4.5
3	0.14	19	0.9	34	5
4	0.16	20	1	35	5.6
5	0.18	21	1.12	36	6.3
6	0.2	22	1.26	37	7
7	0.22	23	1.4	38	8
8	0.25	24	1.6	39	9
9	0.28	25	1.8	40	10
10	0.32	26	2	41	11.2
11	0.35	27	2.2	42	12.6
12	0.4	28	2.5	43	14
13	0.45	29	2.8	44	16
14	0.5	30	3.2	45	18
15	0.56				

Choix du nombre d’électrode en fonction du CH de finition

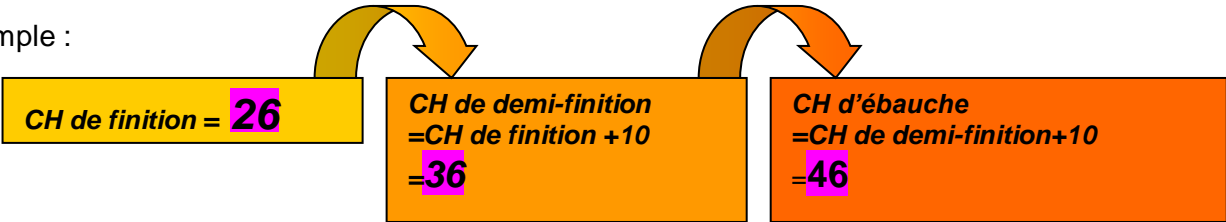


Si coût de fabrication d'une 3ème électrode < économie due à la diminution du temps d'usinage
Alors prendre 3 électrodes
Sinon ne prendre que 2 électrodes

Choix du CH en fonction de l’opération

On appliquera une règle très simple on ajoutera **10 CH** entre chaque électrode.

Exemple :



BACCALAURÉAT PROFESSIONNEL TECHNICIEN OUTILLEUR	SUJET	Session 2023
Épreuve : E2 – Élaboration du processus de réalisation d'un outillage	Code :	DT 13 / 14

